

الاشتراك في MyChart واطلب أن تكون وكيلاً

يجب أن يكون لدى الآباء حساب MyChart خاص بهم كي يستطيعوا الوصول إلى حساب أطفالهم. الخطوة الأولى هي أن يقوم الوكيل بإنشاء حساب MyChart خاص به في حال لم يكن لديه بعد. الخطوة التالية هي طلب الوصول كوكيل. ستساعد ورقة النصح هذه الشخص على التسجيل في JHM MyChart. وطلب الوصول إلى سجلات الآخرين كوكيل.

- إذا كان للوكيل حساب على MyChart مسبقاً، فيرجى البدء من الصفحة 2 / الخلف.
- إذا كنت ترغب في القيام بهذه العملية عبر الهاتف مع ممثل مكتب المساعدة ، اتصل بالرقم 800-318-4246.


اشترك في MyChart




1. إذا كان مقدم الخدمة يساعدك: ضمن شريط أدوات Epic ، انقر على زر إطلاق الصفحة الرئيسية MyChart (Launch MyChart Home Page) واتبع الخطوات التالية مع الوكيل،


أو يمكن للوكيل اتباع الخطوات التالية. افتحوا صفحة الويب هذه على أجهزتهم الشخصية: <https://mychart.hopkinsmedicine.org/MyChart/signup>

أو
امسح رمز الاستجابة السريعة هذا
من أي جهاز محمول:





Your health. Your knowledge. Your connection.



JOHNS HOPKINS
MEDICINE

Sign Up Now (only available to users 18 and older)

We need some information in order to set up a MyChart account. Enter your demographics here and in the next step we will verify your identity using questions from a third-party verification system. Once verified, you will be asked to set up a username and password.

Before creating any MyChart account, please be sure to read the MyChart Terms and Conditions and the Johns Hopkins Privacy Practices linked at the bottom of this page.

If you are 13 to 17 years old, contact your provider's office to activate your MyChart account.

* Indicates a required field

Name

* First name	Middle name	* Last name
--------------	-------------	-------------

Address

* Address information is required.

* Country
United States of America

2. أجب عن جميع الأسئلة الديموغرافية. علامة * يعني أنها إلزامية.

Answer Questions

These questions are generated by a third-party system to verify your identity.



Health Care

In which of the following cities does 'Sonny Crown' currently live or own property?

3

Hanover, Maryland
Laurel, Maryland
Poolesville, Maryland
Severna Park, Maryland
None of the above or I am not familiar with this person

Next

3. انقر التالي (Next) عليك بعدها الإجابة على سؤال التحقق من هوية الوالد/الوكيل (عبر Lexis Nexis).

Choose a Username & Password

Step 2 of 3

All fields are required.

Please choose your MyChart Username and password.

MyChart Username
This must be 6-20 characters and is not case-sensitive. It cannot be changed, so choose one that is easy to remember.

myusername
Username may consist of a-z, 0-9, and _ . or @


Password
It must be 8-20 characters that contains at least one letter and one number. Your password must be different than your MyChart Username.

.....
Eight characters or more; case sensitive

Retype Password

.....

NEXT



Your health. Your knowledge. Your connection.

E-mail Notifications

Step 3 of 3

E-mail Address
Your e-mail address will be used for alerts only. We will not share your e-mail address with anyone outside of Johns Hopkins.

Example: chris@company.com

Retype E-mail Address

ahall45@johnshopkins.edu

5

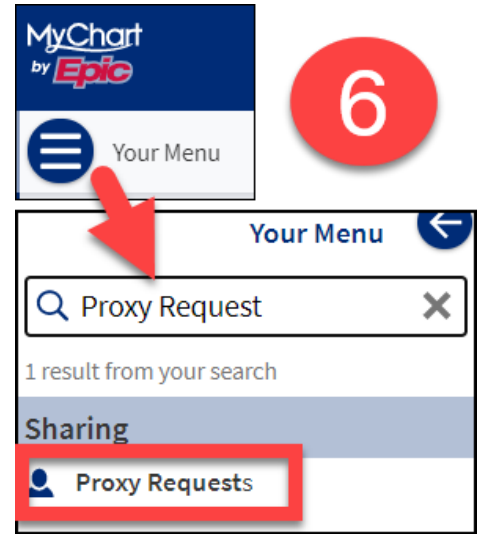
SIGN IN

4. في الشاشة التالية ، ستقوم بإنشاء اسم مستخدم وكلمة مرور. ثم انقر فوق التالي (Next).

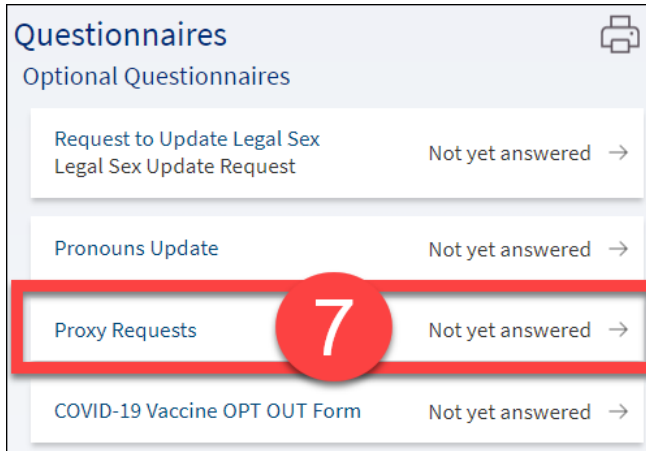
5. بعد ذلك ستظهر شاشة عليك فيها التحقق من صحة عنوان البريد الإلكتروني الرئيسي للوالد / الوكيل والنقر تسجيل الدخول (Sign In).

يمكن للموظفين في الموقع منحك الوصول كوكيل على الفور. إذا كان الوكيل خارج الموقع عند الاشتراك، فيمكنهم طلب الوصول كوكيل من خلال MyChart. بمجرد طلب الوصول كوكيل بهذه الطريقة، سيتم معالجته من قبل مكتب المساعدة في غضون 3-5 أيام. إذا كنت بحاجة إلى الوصول الفوري اتصل 800-318-4246.


6. على الصفحة الرئيسية لـ MyChart، انقر فوق القائمة الخاصة بك في الزاوية اليسرى والبحث عن 'طلب الوكالة' (Proxy Request).



7. انقر على استبيان طلبات الوكالة (Proxy Requests).



8. أجب على الاستبيان وفقا لذلك. اعتمادا على علاقة الوكيل، قد تأتيك أسئلة مختلفة. بالنسبة لبعض طلبات الوكالة، سيطلب منك تحميل نماذج الموافقة. اسأل طبيبك عن نماذج الموافقة.



Proxy Requests

* Indicates a required field.

* Is this proxy request for a child or an adult?

Proxy Requests

* Indicates a required field.

* Child's First Name:

Child's Middle Initial:

* Child's Last Name:

* Child's Sex:

* Child's DOB: